

Poulailler collectif

Porteurs de projet : Isabelle Verdier puis Pascal Vidal en référent

Groupe de travail :

Maxime Baillon, Alexandre Bastias, Hélène Boissard, Christine Caddéo, Xavier Gorin, Corentin Houget, Nathalie Martins, Nathalie Thomas, Ruo-Na Roosen, Valérie Vannier, Isabelle Verdier, Pascal Vidal.
Patricia Blanc, Linda Loisel

SYNTHÈSE des actions

THÈME DE DISCUSSION	ACTIONS / RÉFLEXIONS
Poulailler	<ul style="list-style-type: none">> Lieu : Rue de Curembourg, à côté des incroyables comestibles> 6 poules, 2 sortes, Génine du Gâtinais ou de Touraine, à préciser> Questionnement sur l'eau> Questionnement sur les services vétérinaires> Devis à réaliser pour le cabanon-poulailler, sur la clôture.
Fonctionnement à déterminer	<ul style="list-style-type: none">> Nombre de familles,> rotation,> participation financière> en lien avec l'association Semoy, ville en transition
Budget	<ul style="list-style-type: none">>

Poulailler collectif

Description :

Pour renforcer la réduction des déchets alimentaires en nourrissant les poules et produire de l'engrais pour les jardins avec les déjections des animaux.

Cela peut permettre des rencontres entre Semeyens (lien social) et intergénérationnelles.

Une poule pond 6 à 7 œufs par semaine et absorbe 150 kg de déchets organiques.

Avec 8 poules, production : 36 œufs / semaines.

Rotation autour de 12 familles nourris par ces récoltes.

Localisation :

Près des jardins familiaux.

Budget :

300 € le poulailler + 350 € enclos + 43 € bâche + 2 x 30 € abreuvoir + 100 € poules + paille = 853 € + budget mensuel : 40 €. Soit 480 € / an.

Mise en œuvre : non communiqué.

Durée de vie, recyclage :

Suivant la durée de vie du matériel réel acheté (+ ou - 10 ans) et suivant la durée de vie des poules.

Collaboratif, social :

Oui.

Nb pers impactées :

Une dizaine de personnes.

Impact :

Recyclage de déchets alimentaires.

Remarques du comité citoyen :

⇒ Eligible à l'unanimité.

Le comité citoyen émet des réserves qui devront être discutées en groupe de travail :

- > Une association qui gère le ou les poulaillers doit être créée.
- > Un nombre suffisant de familles doit être inscrit à l'association pour la mise en œuvre du projet.
- > Le ou les lieux doivent être choisis avec attention.
- > Le budget doit être réévalué selon le projet définitif (1 500 € TTC ?).

Détail des réflexions / propositions ci-après


Réunion du 12 Octobre 2020

Présents : Xavier Gorin, Pascal Vidal, Maxime Baillon, Valérie Vannier, Nathalie Martins, Alexandre Bastias et Christine Caddéo, Patricia Blanc et Magali Lemaitre.

Excusés : Corentin Houget et Nathalie Thomas, Hélène Boissard, Ruo-Na Roosen.

En bleu : des ajouts depuis la réunion (discussion avec les services ou échange par mails).

RUBRIQUES	RÉFLEXIONS / PROPOSITIONS
Entrée en matière	<ul style="list-style-type: none">> Tour de table puis rappel de la démarche ville en transition avec les projets portés par le ville et rappel des projets du budget participatif 2019 non finalisés : « Le poulailler collectif » ainsi que « Faire vivre les abeilles » .> Le projet « Poulailler collectif » est un projet partenarial associatif / mairie.
Olivet Transition	<ul style="list-style-type: none">> Une rapide présentation est effectuée sur le poulailler d'Olivet à savoir son implantation, le modèle, la race des poules, les utilisateurs, la nourriture, le vétérinaire ainsi que le coût.> Voir PDF dédié.
Implantation	<p><u>Plusieurs lieux sont proposés :</u></p> <ul style="list-style-type: none">> Les jardins familiaux : Espace assez grand à côté des jardins ce qui est intéressant car du passage et les accesseurs des parcelles pourront distribuer des épluchures aux poules. Intéressant car déjà un point d'eau (revoir un repiquage) et un local déjà existant Question sur la nuisance sonore à savoir si les riverains quelque peu hostiles à l'implantation des jardins seraient d'accord sur le projet - Peut-être se déplacer pour recueillir leur avis → après discussion avec les services techniques, le projet est plus compliqué que prévu, amener l'eau du côté des jardins d'insertion demanderait des travaux et l'endroit est très isolé. + voir réunion avec l'association des jardins familiaux> À la Valinière entre les services techniques et l'ACM : Peut-être un peu trop isolé et sans passage et pas de point d'eau → après discussion avec les services techniques, le projet serait tout à fait viable dans le parc de l'ACM (point d'eau créé suite aux récents travaux, pédagogie avec les enfants, peu de riverains mais passage réguliers)> La « future maison de la transition » (Parking Champ Luneau) : Question sur le point d'eau et beaucoup de travail pour le débroussaillage → après discussion avec les services techniques, le projet est possible mais demande un peu plus de travaux, attention à ne pas gêner les riverains. <p>Selon le lieu choisi, il faut impérativement :</p> <ul style="list-style-type: none">> du passage (pas de coin trop isolé)> un point d'eau> un composteur pour la paille usagée et les fientes> un cabanon de rangement (pour stocker l'alimentation, les produits alimentaires, vétérinaires et d'entretien).

<p>Poules</p>	<ul style="list-style-type: none"> > Réfléchir au nombre de poules : Pour le début 6 poules maximum mais prévoir un poulailler pouvant en contenir 12. > A l'unanimité il est décidé de ne pas avoir de coq. > Question sur les races de poules à avoir : Différentes races seraient intéressantes, et pourquoi ne pas voir avec des races allemandes en référence à Brehna (Réflexion) > Que faire des poules en fin de vie (qui ne pondent plus beaucoup) ? Se renseigner. > Les poules sont attachantes, les baptiser. > Mort d'une poule : Cimetière pour animaux ou vétérinaire qui pourra venir faire un diagnostic. > Pour info le département du Loir et cher a lancé cette campagne et offre deux poules à 100 foyers : Foyers répondant à des critères (Taille jardin, grillage ...) <p>Ajout du 9 novembre :</p> <ul style="list-style-type: none"> > 1 poule par famille, elle s'arrête de pondre un moment dans l'année ? soit 12 poules ? cela fait beaucoup pour des novices, plutôt 6 poules pour commencer ? Pas de décision. > Poule à partir de 20 €. > Poule résistante ? > Si trop jolie, risque de vol. > Article de <i>4 saisons</i> : il est conseillé d'acheter des Gélines de Touraine, environ 20-25 €. C'est une race de poules qui pond l'hiver. 	
<p>Modèle de poulailler et construction</p>	<ul style="list-style-type: none"> > Prévoir plusieurs modèles pour avoir un choix, voir pour un sur pilotis ce qui permettrait de faire de l'ombre aux poules > Prévoir également un fond amovible pour pouvoir le nettoyer plus facilement. > Prévoir un enclos assez grand pour que les poules puissent courir et qu'elles aient toujours de l'herbe. > Voir pour le grillage à savoir s'il faut doubler ou tripler la clôture, ou ou dalle de sous-bassement (renard, belette) > Voir s'il faut un filet (grippe aviaire) ? <p>Ajout du 9 novembre :</p> <ul style="list-style-type: none"> > Sur pilotis pour que ce soit plus pratique à nettoyer, voir à adapter la hauteur pour les enfants. > Cela permet aussi que les poules puissent se mettre à l'ombre dessous. > Attention au nettoyage : cela doit être pratique et facile. > https://www.france-poulailler.fr/ (près de Colmar) > https://www.chemin-des-poulaillers.com/chemin_des_poulaillers_fr/nos-poulaillers.html (près de Nantes) > Electricité pour la porte ? non solaire ou à piles 9v qui dure 1 an. > Plutôt choisir un petit artisan (d'autant plus s'il est en difficulté suite au confinement). Cela permettrait d'avoir un poulailler sur mesure. Piste : http://ateliertac.fr 	

	<ul style="list-style-type: none"> > Prévoir un endroit où isoler une poule ou deux en cas de maladie ou en cas de dispute récurrente (2^e poulailler, à construire en collaboratif ?).
Soins et vétérinaire	<ul style="list-style-type: none"> > Pascal Vidal se charge de sonder son vétérinaire pour savoir si elle pourrait se rendre disponible et accompagner le projet poulailler - À suivre > Les vaccins sont obligatoires > Question sur la médication douce ou vétérinaire : Tout le monde est d'accord pour dire qu'au début il faut être accompagné, essayer avec les produits « doux » et dispenser des soins vétérinaires. Trouver un vétérinaire formé à ces pratiques ? ET utiliser les antibiotiques en dernier si cela est nécessaire. > Les poules peuvent être sujettes à des maladies, donc nettoyage au vinaigre blanc et utilisation de la terre de Diatomée (vermifuge naturel)
Nourriture	<ul style="list-style-type: none"> > Question sur la pertinence de leur donner de l'alimentation BIO = Non à l'unanimité mieux vaut donner du local et du raisonné > Possibilité de distribuer des graines bio > Possibilité de trouver des mélanges bio adéquats, par ex. graines de lin qui donnerait des oméga supplémentaires aux poules.
Référents	<ul style="list-style-type: none"> > Une dizaine de personnes engagée dans de projet ce qui permettrait de faire un roulement de deux personnes par semaine et surtout de pouvoir être deux en cas de problématiques. > Voir pour établir un roulement des référents et l'organisation de la « Récup œufs » = Les référents présents prennent les œufs.
Informations diverses	<ul style="list-style-type: none"> > Les poules ont un véritable lien avec les utilisateurs, valeur sentimentale à prendre en compte > Le projet poulailler est un véritable outil pédagogique à transmettre aux différentes générations
Liens utiles	<ul style="list-style-type: none"> > https://www.acteursduparisdurable.fr/fr/fiches-pratiques/creer-un-poulailler-collectif > https://kaizen-magazine.com/article/des-oeufs-frais-et-du-lien-social-les-plaisirs-du-poulailler-collectif/ (article de Par Nathalie Jouat) sur les questions à se poser > Deux livres pour bien débuter : <i>J'élèverais bien des poules !</i>, Michel Audureau et Patricia Méaille, éditions Terre Vivante et <i>Je veux des poules</i>, Patricia Beucher, Larousse > Un livre pour s'organiser en collectif : <i>Les nouveaux collectifs citoyens : Pratiques et perspectives</i>, Ivan Maltcheff, éditions Yves Michel > Hors-série n° 10 du magazine 4 saisons (2^e trimestre 2016) : J'élève les poules. <p>Liens divers :</p> <ul style="list-style-type: none"> > Hiver : https://www.rustica.fr/animaux/preparer-nouvelle-saison,8903.html > Printemps : https://www.rustica.fr/animaux/bien-redemarrer-annee-poulailler,14858.html > Canicule : https://www.rustica.fr/animaux/poules-et-canicule,12280.html > Poules pondeuses : https://www.rustica.fr/animaux/adopter-poule-pondeuse,6862.html > 7 races de volailles pondeuses françaises : https://www.rustica.fr/animaux/7-races-volailles-francaises,15696.html > Démarrer un élevage : https://www.rustica.fr/animaux/retour-basse-cour,15695.html > Réglementation : https://www.rustica.fr/animaux/poulailler-regles-a-connaître-avant-l-installation-dans-son-jardin,14914.html > Poulailler : https://www.rustica.fr/animaux/installer-poulailler,6945.html > Construire un poulailler : https://www.aménagementdujardin.net/construire-un-poulailler-soi-meme-explications-et-plans/ > Taille enclos : https://poules-club.com/taille-enclos-poules/ > Rotation des parcours : https://poules-club.com/rotation-des-parcours-avantages/

	<ul style="list-style-type: none"> > Faire un parcours pour les poules : https://poulailler-bio.fr/construire-un-poulailler-plan/faire-un-parcours-pour-les-poules/ > Parasites : https://www.rustica.fr/animaux/pour-bien-etre-poules-sus-aux-parasites,9475.html > article dans le magazine « 4 saisons du jardin bio », septembre octobre 2020, page 60.
--	---

Avis commission Transition Urbanisme Travaux du 5 novembre 2020

RUBRIQUES	RÉFLEXIONS / PROPOSITIONS
Implantation	<ul style="list-style-type: none"> > ACM pour les raisons de pédagogie et de riverains plus éloignés. > Voir pour la « maison de la transition » plus tard.

Réunion du 9 novembre 2020

Présents : Pascal Vidal, Maxime Baillon, Valérie Vannier, Nathalie Martins, Alexandre Bastias, Isabelle Verdier, Nathalie Thomas, Corentin Houget, Patricia Blanc et Magali Lemaitre.

Excusés : Hélène Boissard, Ruo-Na Roosen, Xavier Gorin, Christine Caddéo.

RUBRIQUES	RÉFLEXIONS / PROPOSITIONS
Implantation	> Le choix se porte sur la Valinière, qui semble avoir plus d'avantage.
Enclos	<ul style="list-style-type: none"> > 20 m² par poule, si 12 poules maxi = 240 m². Faire la demande préalable de travaux. > Ne pas lésiner sur l'espace : cela évite les disputes, les maladies, moins de stress, meilleure ponte. > Attention aux structures de jeux type foot qui pourrait gêner les poules, à l'entrée, ce serait peut-être plus calme ? Les services techniques étudieront la faisabilité. > Clôture rigide avec sous-bassement pour éviter les nuisibles > Prévoir le filet au-dessous (grippe aviaire)
Achat	<ul style="list-style-type: none"> > Enclos à déterminer par les services techniques. > Poulailler. Faire devis > Cabanon technique, voir dimension et prix de ceux des jardins familiaux. (Rappel : cabane à dons 5,9 m², 1 647,55 € TTC).
Mise en route	<ul style="list-style-type: none"> > Vers Pâques. > Cela laisse le temps de créer le règlement, de faire le choix des poules, etc.
Référents	<ul style="list-style-type: none"> > Pascal Vidal et Isabelle Verdier. > Plusieurs personnes sont prêtes à aider même si le temps manque.

Mail d'Isabelle Verdier du 9 décembre 2020

Devis pour un poulailler

Contact : Florian Delépine, Atelier TAC, création, fabrication, éco-conception

02 34 50 53 19 – ateliertac.fr – @atelier TAC

Devis pour 8 à 10.

« Nous avons réfléchi à une solution qui serait un bon compromis entre pratique, robuste, joli mais simple et à moindre frais.

Les dimensions que tu me donnais nous paraissent compliquées à transporter, à entretenir et à concevoir.

Du coup, nous avons réfléchi et nous proposons plutôt 2 modules de dimensions 70x140 cm (par 120 ou 130 cm de haut), avec toit incliné, ces 2 modules pourraient être réunis dos à dos pour n'en faire qu'un (comme sur le croquis ci-joint, avec une entrée commune), ou bien séparés ce qui peut être sympa aussi.

Chaque module aurait :

- un tiroir rigide (et lavable à grande eau) qui se tire hors de la cabane facilement pour être lavé
- deux ou trois pondoirs avec trappe d'accès par l'extérieur
- un trappe d'entrée (non motorisée : ça serait trop cher, mais vous pourrez le faire par la suite si besoin) avec planche d'accès.
- des perchoirs en quantité suffisantes

Les matériaux seraient du bois : planches pin massif peintes en marron pour le bardage, tasseaux non traités pour l'ossature et tôle ondulée acier galvanisée pour le toit.


Assemblage vissé simple et robuste.

Nous ne prévoyons pas de pose, juste une livraison à Semoy, nous vous laisserons les installer (il faudra prévoir un ancrage par exemple dans un peu de béton pour ne pas que les pieds en bois moisissent avec le temps).

Le tarif tout compris (création, fabrication, matériaux, livraison) pour les 2 modules serait de 1650 € TTC.

Nous avons déjà tiré les coûts au maximum donc ça sera difficile de faire mieux sans retirer des aspects pratiques.

Vous aurez ainsi un poulailler pratique et joli, fabriqué localement, 100% avec des matériaux réemployés. »



Réunion du 26 février 2021 avec l'AOJOF

> Présents : Mme Barrière, présidente de l'association AOJOF, J-Claude FERAIL, secrétaire de l'association et M. de Kerautem (locataire). Patricia Blanc et Linda Loise.

Association Orléanaise pour Jardins Ouvriers et Familiaux (<https://www.aojof.com/>)

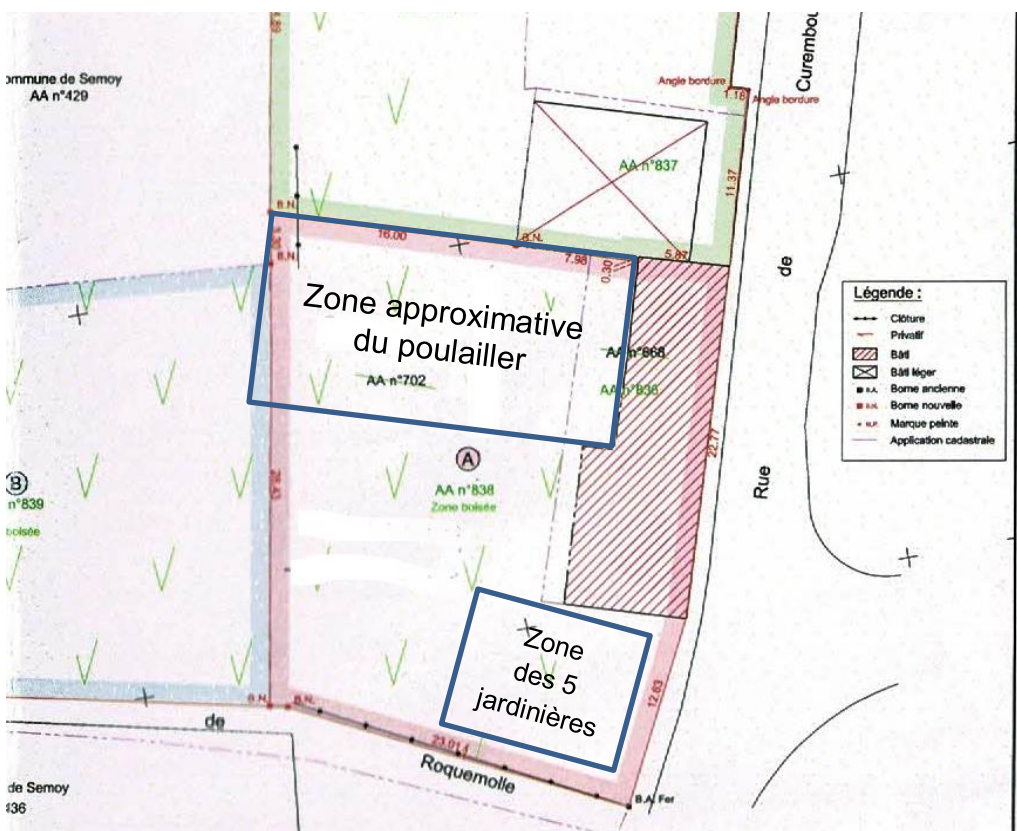
RUBRIQUES	RÉFLEXIONS / PROPOSITIONS
Discussion sur l'association	<ul style="list-style-type: none">> Fait partie de la Fédération des jardins familiaux. Il peut y avoir des formations sur 2 ou 3 jours, très technique. Ne viennent que les personnes aguerris. Alors que les besoins c'est le jardinage de base pour les personnes qui n'ont pas appris avec leurs parents.> Partenariat avec la SHOL.> 450 jardins sur 14 sites, le dernier Semoy. 62 parcelles + poulailler géré par les jardiniers. Enclos avec des ruches.> Bengalow permet de faire des formations. Réunions en début d'année pour les nouveaux jardiniers. Apprendre à jardiner, apprendre les bases.> Participe à plusieurs manifestations : au salon des arts et jardins du parc floral, journée développement durable à St Privé / La chapelle, porte ouverte LNE, manifestation banque alimentaire, les jardiniers donnent les légumes fin août, (875 kg).> Partenariat avec GRDF qui finance + Botanic, Truffaut, la Caahmro (Coopérative agricole) de Saint Cyr en Val, Bavais jardins, jardins de Sologne, Gattelier, etc.> Des écoles sont venues aux jardins à Fleury-les-Aubrais> Il y a 2 ans au salon : quizz qui avait bien fonctionné.> Une charte est signée par les locataires : pas de pesticides. Partage de bonnes pratiques.> Pas beaucoup de jardins au sud de la Métropole
Poulailler dans le jardin rue du petit champ de l'écho	<ul style="list-style-type: none">> Ce sont des locataires qui s'en occupent> 125 m² : 6 poules.> Les poules, 1 jardinier par jour, chacun y va, donne à manger et nettoie, système solaire pour fermer la porte du cabanon/poulailler.> Chaque personne qui récupère un œuf paie 10 cts de l'œuf par mois. Chacun écrit sur un tableau, à la fois du mois chacun paie ce qu'il doit. Le système fonctionne bien.> Il faut être très structuré.> Peu de bruit, pas d'odeur en particulier. Composteur.> Attention à ne pas mettre trop de nourriture qui traîne sinon il y aura des rats> Poulailler en hauteur avec un plan incliné, 2 pondoirs. Pas de filet au-dessus.> Tout petit grillage, enterré à 30 cm afin d'éviter les bêtes et que les gens mettent leurs déchets alimentaires.> Rucher : problème avec les frelons asiatiques.> Il est proposé une visite en petit groupe : à prévoir.
Les jardins à Semoy	<ul style="list-style-type: none">> 1 terrain libre + 1 personne qui s'en va.

- > Eau avec forage ok.
- > 80 % des locataires sont favorables mais ne souhaitent pas s'occuper du poulailler.
- > S'il y a une dizaine de familles, cela pose le problème du va-et-vient.
- > 1 riverain difficile, cela pourrait rajouter un sujet de nuisance.
- > Fiente pourrait être utile aux jardiniers.
- > En plein soleil. Il faudrait absolument une ombre.
- > Cohésion entre les locataires, il paraît difficile d'ajouter un nouveau projet sans l'adhésion / la participation des locataires.
- > Le poulailler retire une parcelle qui pourrait être cultivée.
- > Y aurait-il possibilité de mettre le poulailler sur l'avant : pas de place.

Réunion du 19 avril 2021

Présents : Pascal Vidal, Maxime Baillon, Valérie Vannier, Nathalie Martins, Alexandre Bastias, Isabelle Verdier, Nathalie Thomas, Corentin Houget, Hélène Boissard, Ruo-Na Roosen, Patricia Blanc.

Excusés : Xavier Gorin, Christine Caddéo.

RUBRIQUES	RÉFLEXIONS / PROPOSITIONS
<p>Lieu</p>	<p>> Ok pour l'emplacement derrière la maison à côté des incroyables comestibles</p>  <p>> Question du filet ? impossible à poser sur toute la surface.</p> <p>Pascal partage ces infos : A propos de la grippe aviaire, il y a plusieurs niveaux d'alerte et donc</p>

	<p>des consignes différentes selon le département ou la ville etc. L'arrêté concernant cette épidémie est disponible ici : https://www.legifrance.gouv.fr/loda/id/JORFTEXT000032320450/ Il me semble que nous ne sommes pas dans une zone " à risque" . Nous aurons une obligation de surveillance de l'activité de nos poules et l'obligation de signalement d'anomalies (tout est dans l'arrêté).</p> <p>> Question du portillon ? : cadenas à code.</p> <p>> Est-il prévu de ré-engazonner l'espace ? Les poules ont besoins de pelouse, escargots, vers de terre sinon il n'y a rien à manger. Il faut un circuit, les changer d'endroit. La commune ne peut pas ré-engazonner cet espace. Les poules mangent tout donc si on engazonne, les poules remettent le terrain dans l'état sans herbe très rapidement. Plusieurs personnes s'expriment sur le fait que l'entretien de l'enclos doit être facile. Il n'est pas question de modifier fréquemment le cloisonnement des poules. Le cabanon-poulailler doit rester accessible aux poules. Isabelle fera des propositions pour couper le terrain en 3 sans difficultés.</p> <p>> Les poules sont autonomes et rentrent toutes seules.</p>
Poulailler	<p><u>Nombre de poules :</u></p> <p>> Le nombre fluctue beaucoup car elles meurent, elles se font attaquées.</p> <p>> Le nombre de 4 serait facile pour s'habituer, laisser l'herbe repousser.</p> <p>> Il est parfois difficile de réintroduire des poules.</p> <p>> Le choix se porte sur 6.</p> <p>> La génine du Gâtinais, la génine de Touraine ? ce sont des poules noires. 3 de chaque. Adresse des producteurs dans le livre.</p> <p>> Plutôt des poules jeunes, les poules réformées ne sont pas très vieilles, elles ont 1 an mais ne pondent plus assez.</p> <p>> Poules-club.com : Top 10 des races de poules pondeuses : 1 • La poule rousse ou poule fermière, 2 • La Harco, 3 • La Vorwerk, 4 • La Sussex, 5 • La Gournay, 6 • La Coucou de Rennes, 7 • La Marans, 8 • La Gâtinaise, 9 • La Géline de Touraine, 10 • La Wyandotte</p>
Cabanon	<p>> Présentation du cabanon de l'entreprise Atelier TAC (cf. p. 7) : le toit en acier n'est-il pas trop chaud ?</p> <p>> Corentin a mis du goudron (shingel) : ce serait + adapté mais plus polluant.</p> <p>> Et tout en bois ?</p> <p>> Pilotis, accessible aux enfants CE2, 1m30, facilement nettoyable</p> <p>> Utile d'avoir un petit cabanon poulailler : blessure, maladie et couvade</p>
Rangement	<p>> Paille bio / foin bio, par achat collectif avec Ingré-Ormes2030. À stocker dans des poubelles.</p> <p>> 1m³ pour 1 an pour 2 poules</p> <p>> Grain, vinaigre, terre de diatomée, etc. à stocker dans un congélateur hors services</p> <p>> Stockage des œufs dans le congélateur pour la distribution en fin de semaine ? Non</p>
Eau	<p>> quantité du container d'eau ?</p> <p>> température de l'eau ?</p> <p>> il faut un jet (avec tuyau) pour nettoyer les plaques de fientes qualité de l'eau ? eau du toit ? peut-on réellement donner cette eau aux poules ?</p> <p>> qualité du sol ? depuis quand cet endroit est en friche ?</p>

Vétérinaire	<ul style="list-style-type: none"> > Pascal en avait parlé, il va voir avec sa véto. Mme Bouty. En attente de réponse de sa consœur : Charlotte Laurendeau > Question du besoin du passage services vétérinaires avant ouverture du poulailler ? > Question des traitements obligatoires ?
--------------------	--

Réunion du ??avril 2021

Présents : Pascal Vidal, Maxime Baillon, Valérie Vannier, Nathalie Martins, Alexandre Bastias, Isabelle Verdier, Nathalie Thomas, Corentin Houget, Hélène Boissard, Ruo-Na Roosen, Patricia Blanc.

Excusés : Xavier Gorin, Christine Caddéo.

RUBRIQUES	RÉFLEXIONS / PROPOSITIONS
Fonctionnement	<ul style="list-style-type: none"> > Nombre de familles, > rotation, > participation financière > en lien avec l'association Semoy, ville en transition > combien de passage dans la journée